

2º Relatório Detalhado do Quadrimestre Anterior de 2023

Secretaria da Saúde do Rio Grande do Sul

Comissão de Saúde e Meio Ambiente da
Assembleia Legislativa do Estado do Rio Grande do Sul | 22 de novembro de 2023

Contextualização

Lei Complementar N° 141, de 13 de janeiro de 2012

2º RDQA DE 2023

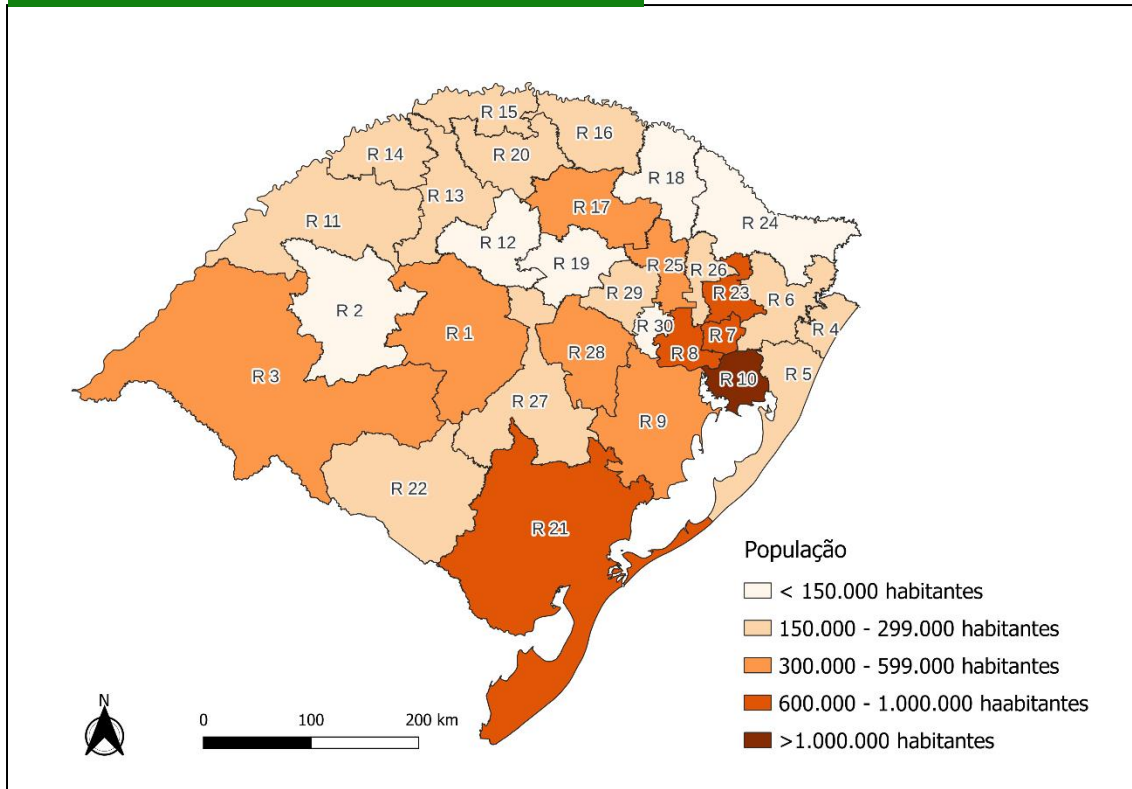
Maio
Junho
Julho
Agosto



GOVERNO DO ESTADO
RIO GRANDE DO SUL

Dados Demográficos e de Morbimortalidade

11.546.505 Habitantes



Fonte: DataSUS/Tabnet. Projeção da população do Brasil e Unidades da Federação por sexo e faixa etária.
Data da consulta: 05/09/2023.

♀ 51%

Mulheres

49% ♂

Homens

60+
20,5%

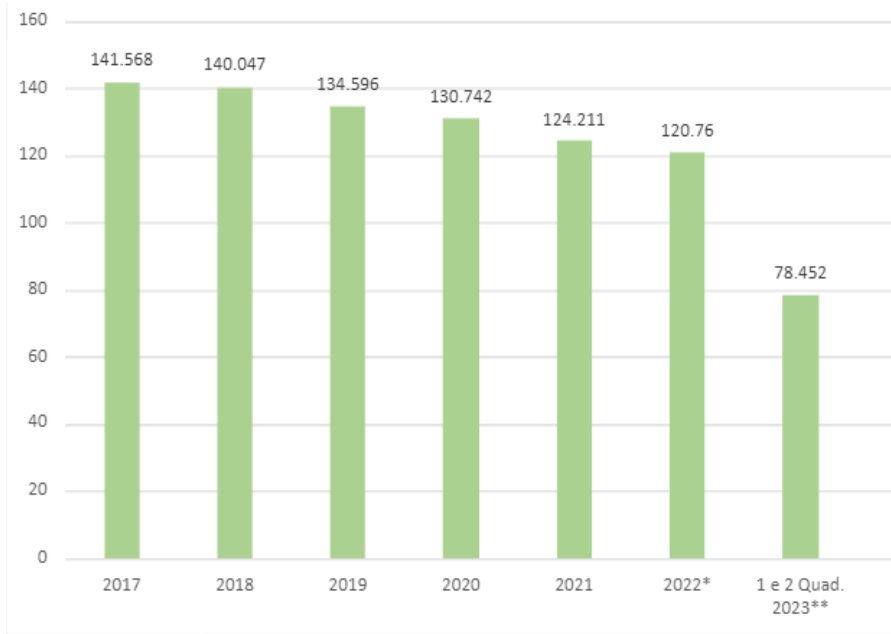
A partir dos 60 anos



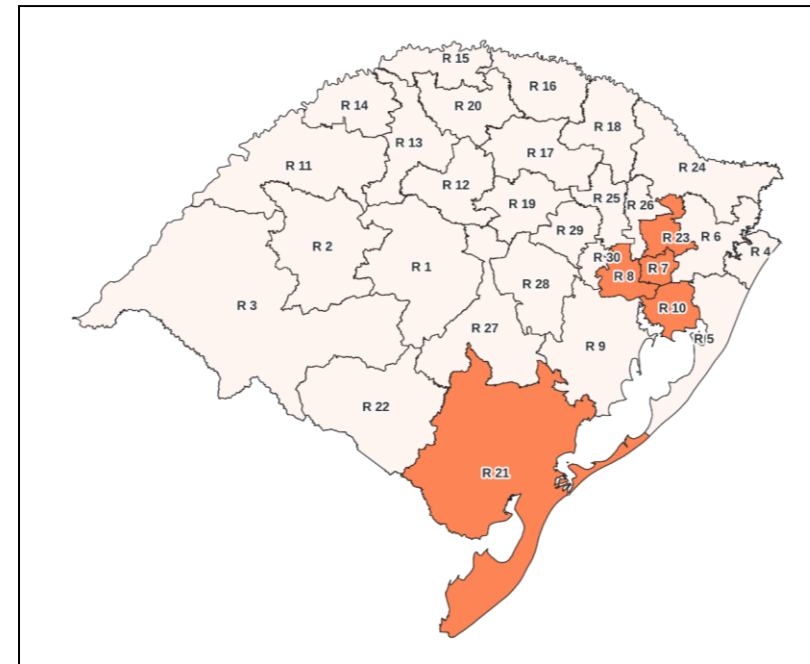
GOVERNO DO ESTADO
RIO GRANDE DO SUL

Dados Demográficos e de Morbimortalidade

Nascimentos: 2017-2023



Fonte: Sistema de Informações sobre Nascidos Vivos (SINASC)/DATASUS/Departamento de Análise da Situação de Saúde/Secretaria de Vigilância em Saúde/Ministério da Saúde (2017-2021); BI/NIS/DGTI/SES/RS (2022-2023). Data da consulta: 05/09/2023. *Dados Preliminares **Dados Parciais. CRS: Coordenadoria Regional de Saúde. Quadr.: quadrimestre.



R7, R8 e R10 (Macro Metropolitana), R21 (Macro Sul) e R23 (Macro Serra):

45,4% dos nascimentos no 2º quadrimestre de 2023.



Dados Demográficos e de Morbimortalidade

Principais causas de Internação Hospitalar 2º Quadrimestre de 2023

- Doenças do aparelho respiratório;
- Gravidez parto e puerpério;
- Doenças do aparelho digestivo ;
- Doenças do aparelho circulatório;
- Neoplasias (tumores).

Principais causas de mortalidade no 2º quadrimestre de 2023

- Doenças do aparelho circulatório ;
- Neoplasias (tumores);
- Doenças do aparelho respiratório;
- Sintomas, sinais e achados anormais de exames clínicos e de laboratório;
- Causas externas de morbidade e mortalidade

Fonte: Sistema de Informações Hospitalares do SUS (SIH/SUS)/Ministério da Saúde. *Dados preliminares.
Data da consulta: 06/09/2023. *Mês de agosto projeção por média simples maio a julho de 2023.

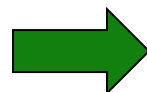
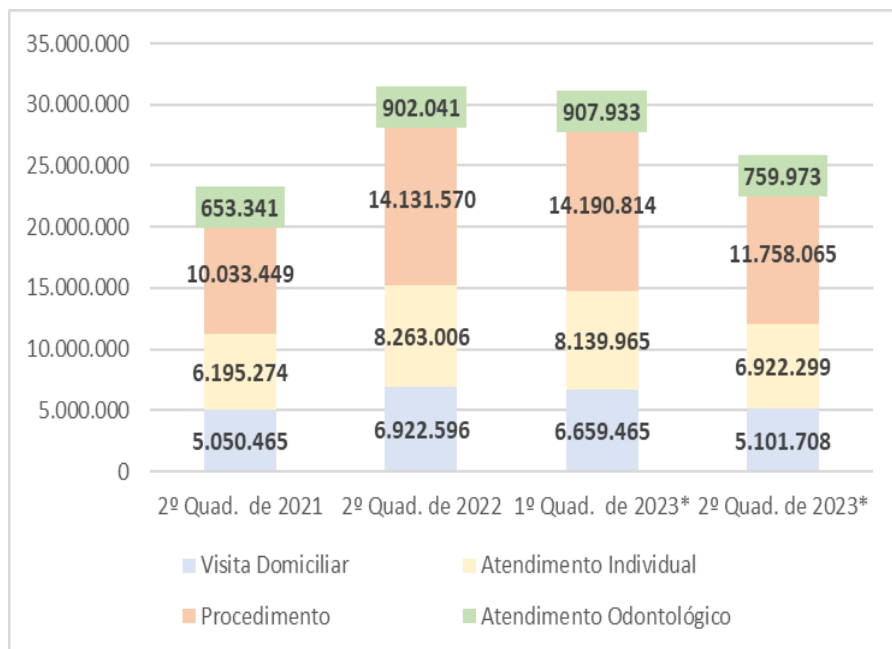
Fonte: SIM/Monitoramento & Avaliação/DAPPS/SES-RS, DBF de
Acesso em: 06/09/2023



GOVERNO DO ESTADO
RIO GRANDE DO SUL

Dados da Produção de Serviços no SUS

Produção da Atenção Básica



Total:
24.542.045
Atendimentos
realizados



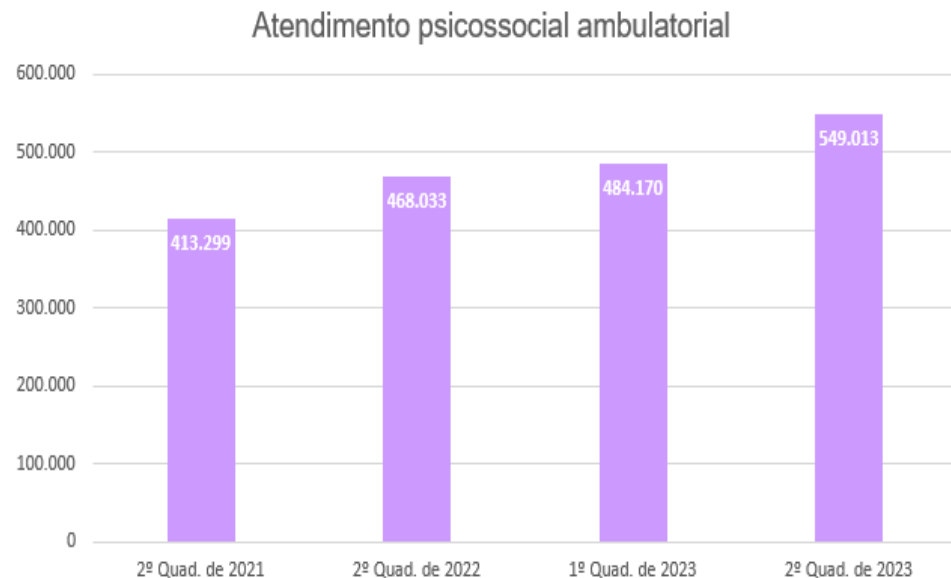
Fonte: Sistema de Informação em Saúde para a Atenção Básica (SISAB). Acesso: 11/09/2023. *Para o 2º Quadrimestre de 2023 os dados apresentados são referentes às competências de maio, junho e julho.



GOVERNO DO ESTADO
RIO GRANDE DO SUL

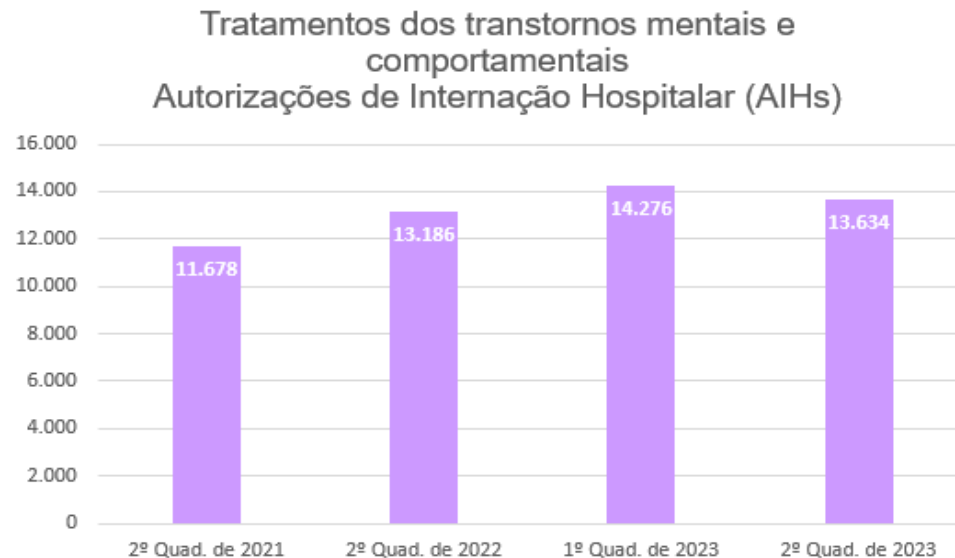
Dados da Produção de Serviços no SUS

Produção de Atenção Psicossocial



↑ **13,39% superior ao primeiro quadrimestre de 2023**

O Estado investe cerca de **R\$6,7 milhões**, por quadrimestre para o financiamento dos dispositivos de saúde mental na Atenção Básica e **R\$7,3 milhões** para o cofinanciamento dos CAPS.



↓ **4,5% inferior ao 1º quadrimestre de 2023**

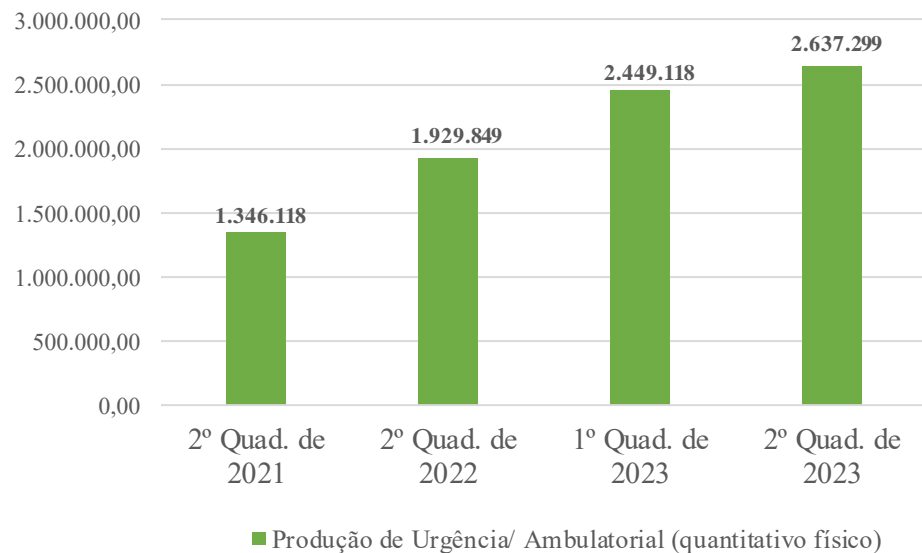
↑ **superior aos outros períodos de 2022 e 2021.**

Além do valor da AIH, os hospitais que possuem leitos incentivados pelo Estado recebem o custeio mensal de **R\$3 mil ou R\$4 mil por leito.**

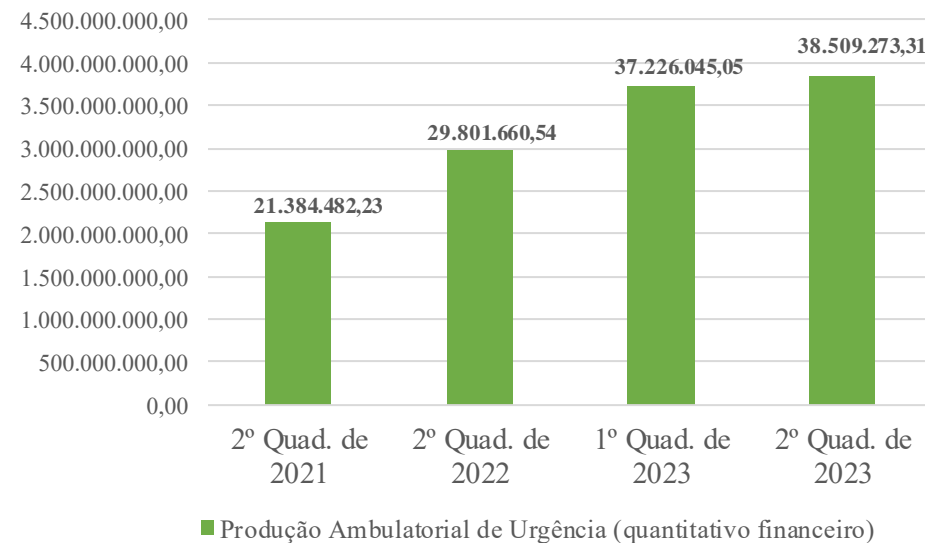
Dados da Produção de Serviços no SUS

Produção Ambulatorial de Urgência

Quantitativo físico



Quantitativo financeiro

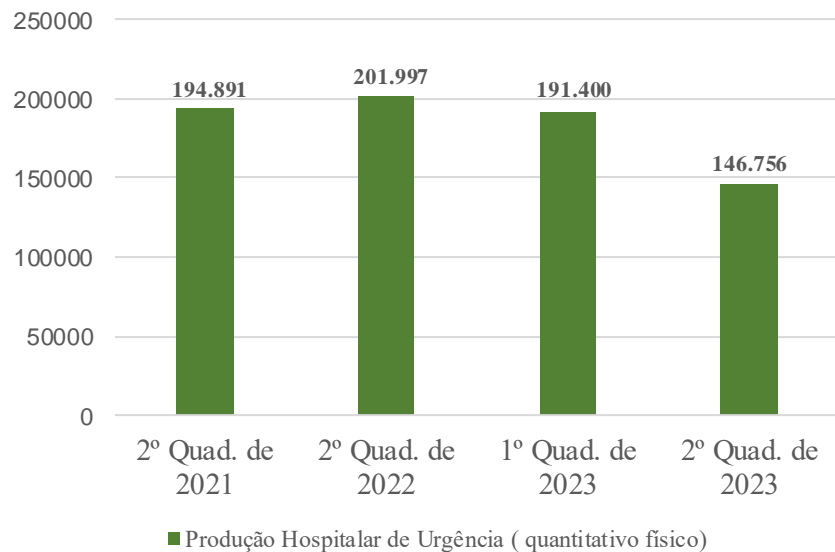


*O quantitativo físico e o total financeiro da produção ambulatorial de urgência foi **maior** no segundo quadrimestre, quando comparado aos demais quadrimestres analisados.*

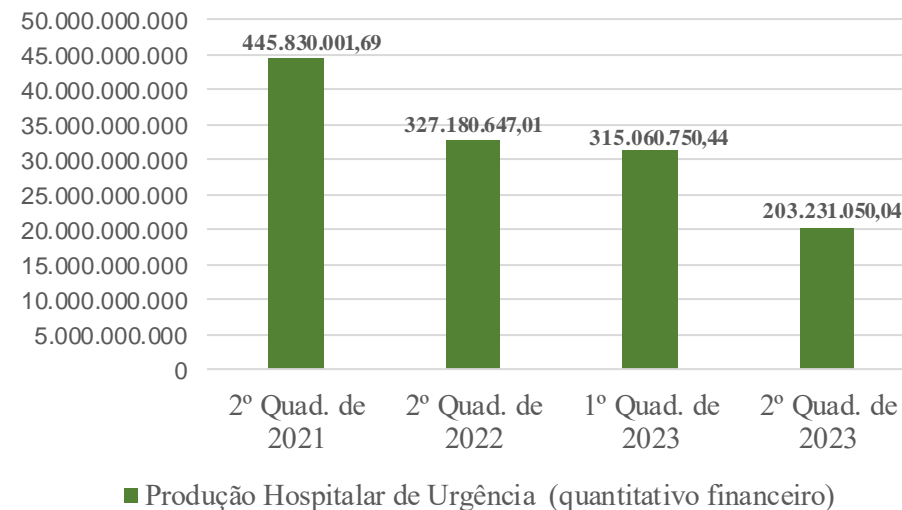
Dados da Produção de Serviços no SUS

Produção Hospitalar de Urgência

Quantitativo físico



Quantitativo financeiro

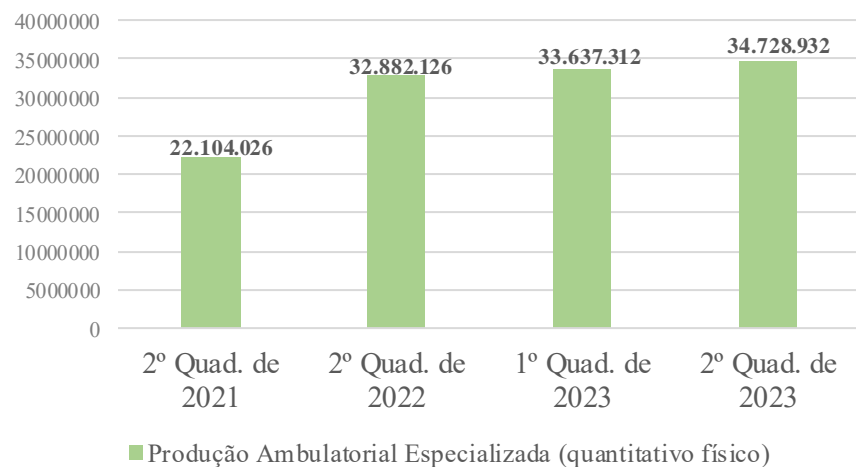


*O quantitativo físico e financeiro da produção hospitalar de urgência foi **menor** no segundo quadrimestre, quando comparado aos demais quadrimestres analisados.*

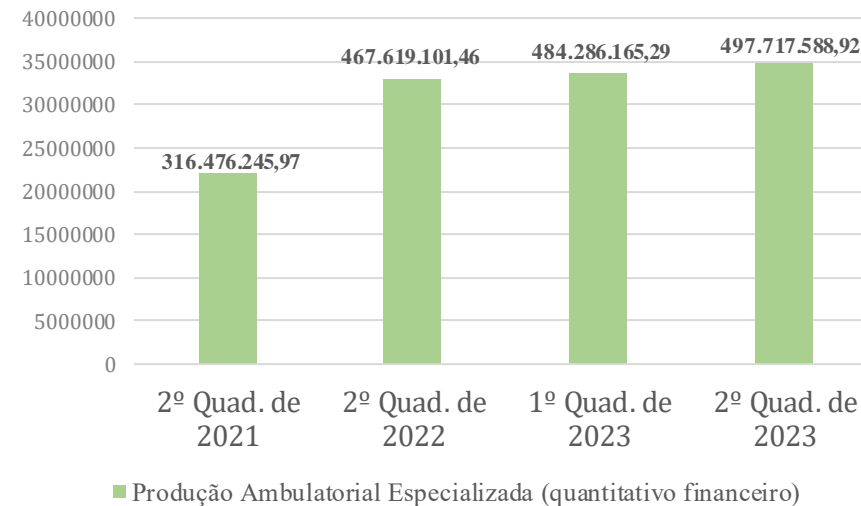
Dados da Produção de Serviços no SUS

Produção Ambulatorial Especializada

Quantitativo físico



Quantitativo financeiro

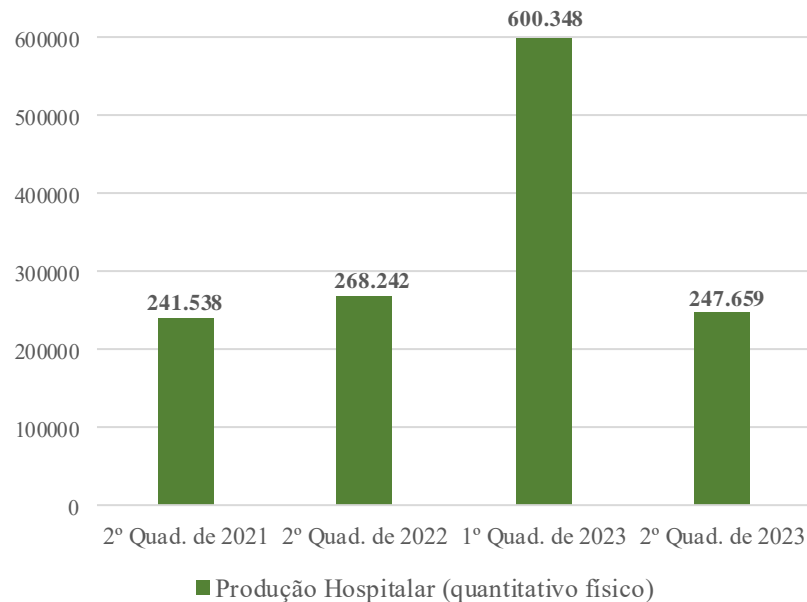


*O quantitativo físico e financeiro da produção ambulatorial especializada foi **maior** no segundo quadrimestre, quando comparado aos demais quadrimestres analisados.*


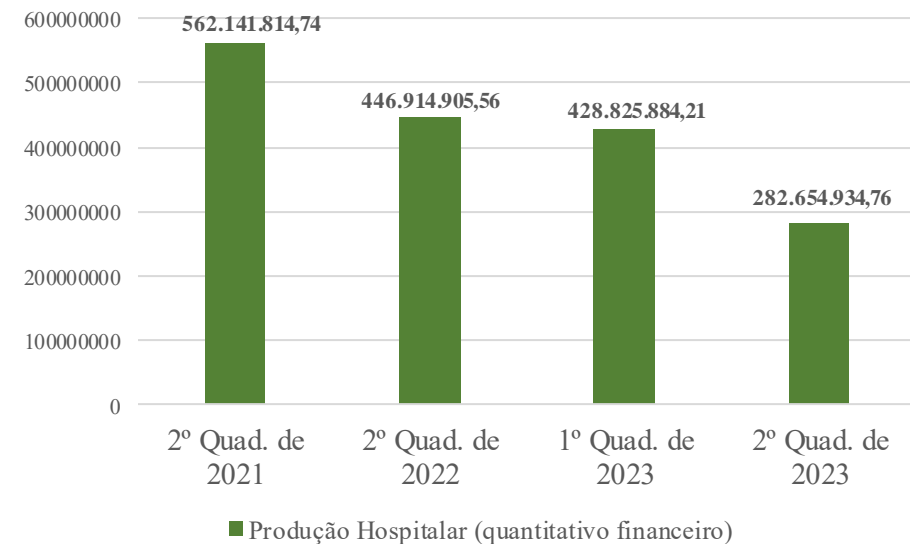
Dados da Produção de Serviços no SUS

Produção Hospitalar

Quantitativo físico



Quantitativo financeiro



*O quantitativo físico e financeiro da produção hospitalar foi **menor** no segundo quadrimestre, quando comparado aos demais quadrimestres analisados.*

Dados da Produção de Serviços no SUS

Produção da Assistência Farmacêutica

Comprimidos, ampolas, entre outros.

Quantidade de unidades farmacêuticas dispensadas aos usuários no período (medicamentos dos Grupos 1 e 2 do CEAF)

| Competência | Quantidade Aprovada | Valor aprovado |
|-------------------------|---------------------|----------------|
| 2º Quadrimestre de 2023 | 12.816.564* | 18.855.174,74* |
| 1º Quadrimestre de 2023 | 18.376.824 | 19.646.216,41 |
| 2º Quadrimestre de 2022 | 10.912.257 | 14.210.930,86 |
| 2º Quadrimestre de 2021 | 18.150.146 | 7.294.931,44 |

*informação disponível no TABNET/SIA em 11/09/2023, referente ao período parcial de maio a julho, pendente o acréscimo dos dados referentes ao mês de agosto, devido aos prazos de atualização do sistema.



Dados da Produção de Serviços no SUS

Produção da Assistência Farmacêutica

Cobertura de estoque de **medicamentos de responsabilidade de aquisição da SES/RS** do CEAF (Grupos G1B e G2) e do Elenco de Medicamentos Especiais

Pode-se observar uma tênue melhora da **cobertura de estoque** em relação ao quadrimestre anterior, com média de 92,63% de itens à disposição dos usuários para atendimento de tratamentos.

(aumento de 1,83% de itens, referente ao quadrimestre anterior).

A proporção de **tratamentos atendidos** registrada na média quadrimestral, correspondeu ao atendimento de 98,67% do que é demandado à SES.

(aumento de 1,67% referente ao quadrimestre anterior).



Dados da Produção de Serviços no SUS

Produção da Vigilância em Saúde

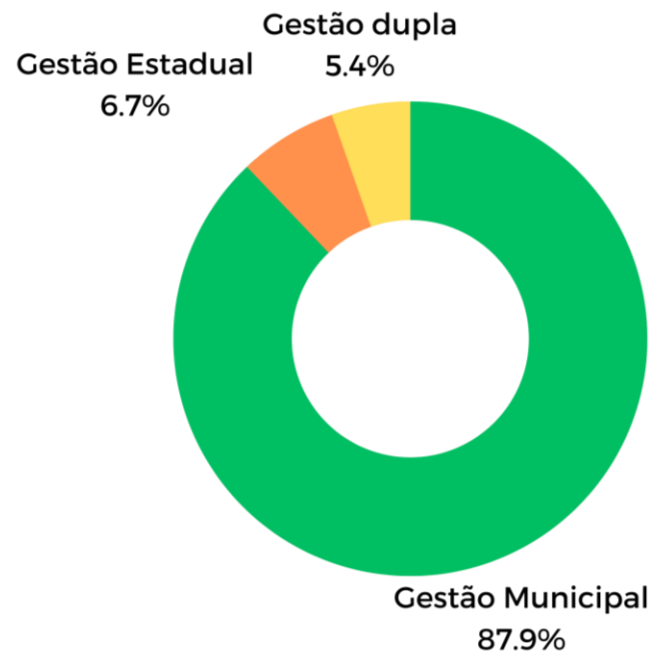
441.369

Ações de promoção e prevenção em saúde;
Procedimentos com finalidade diagnóstica;

Redução de Procedimentos com finalidade diagnóstica - relacionado à investigação laboratorial de Síndrome Gripal e Síndrome Respiratória Aguda Grave (SRAG), no contexto da pandemia de infecção por SARS-Cov-2.



Rede Física Prestadora de Serviços ao SUS



7.523
Estabelecimentos de saúde
de diferentes tipos



GOVERNO DO ESTADO
RIO GRANDE DO SUL

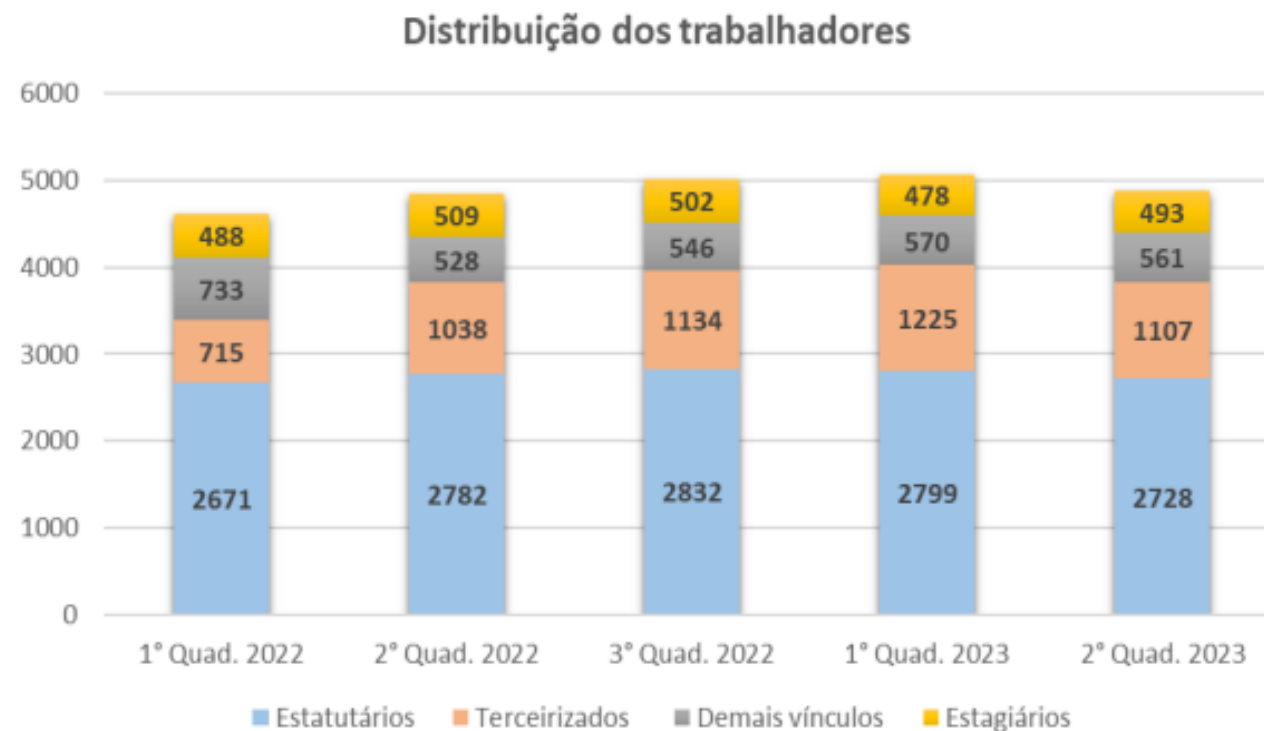
Indicadores Bipartite (passíveis de apuração quadrimestral)

| Indicador | Resultado 1º Quadrimestre de 2023 | Resultado 2º Quadrimestre de 2023 | Meta anual |
|--|-----------------------------------|-----------------------------------|--------------|
| Taxa de notificações de agravos relacionados ao trabalho | 19,61 | 36,18 | 42 |
| Percentual de óbitos relacionados ao trabalho investigados | 68,10% | 56,25% | 80,0% |
| Percentual de coleta de amostra por RT-PCR (diagnóstico padrão ouro) em casos de Síndrome Respiratória Aguda Grave (SRAG) hospitalizados e óbitos por SRAG | 77,9% | 84,6% | 80,0% |
| Dez coletas de amostras por semana com RT-PCR (diagnóstico padrão ouro) realizado dos casos de síndrome gripal (SG) atendidos em cada unidade sentinela (US) | 735 | 1.604 | 3.640 |



Profissionais de Saúde Trabalhadores no SUS

Distribuição dos trabalhadores na SES/RS, por tipo de vínculo



Fonte: DA/SES/RS. Data da consulta: 08/2023.



GOVERNO DO ESTADO
RIO GRANDE DO SUL

Execução Orçamentária e Financeira

2º Quadrimestre 2023:

RLIT¹: R\$ 28.760.491.704,49

ASPS: R\$ 3.251.655.961,72

Percentual: 11,31%

1º Quadrimestre 2023:

RLIT¹: R\$ 14.146.392.503,47

ASPS: R\$ 1.415.288.364,10

Percentual: 10%

3º Quadrimestre 2022:

RLIT: R\$ 43.141.699.371,48

ASPS: R\$ 5.245.733.166,45

Percentual: 12,16%

Regularidade na execução da despesa e nos pagamentos: Todas as obrigações pactuadas e contratadas pela SES/RS com municípios e prestadores de saúde seguem sendo executadas em sua integralidade e com pontualidade.

¹Receita Líquida de Impostos e Transferências (RLIT)

²Ações e Serviços Públicos de Saúde (ASPS)

Fonte: SIOPS



Execução Orçamentária e Financeira

SAMU 192



Cofinanciamento estadual no 2º quadrimestre de 2023 correspondeu a **R\$ 24.037.845,22.**

UPA 24 Horas



Cofinanciamento estadual no 2º quadrimestre de 2023 correspondeu a **R\$ 28.990.500,00.**



Execução Orçamentária e Financeira

Emendas Parlamentares Estaduais Remanescentes do Exercício 2022: Até o encerramento do 2º quadrimestre de 2023, foi **executada a integralidade** das emendas parlamentares estaduais do exercício 2022.

Emendas Parlamentares Estaduais do Exercício 2023: Até o encerramento do 2º quadrimestre de 2023, foram repassados **R\$ 25.800.000,00** aos municípios e entidades indicadas pelos parlamentares, perfazendo o percentual de **86,6%** do orçamento 2023 para emendas estaduais.



Execução Orçamentária e Financeira

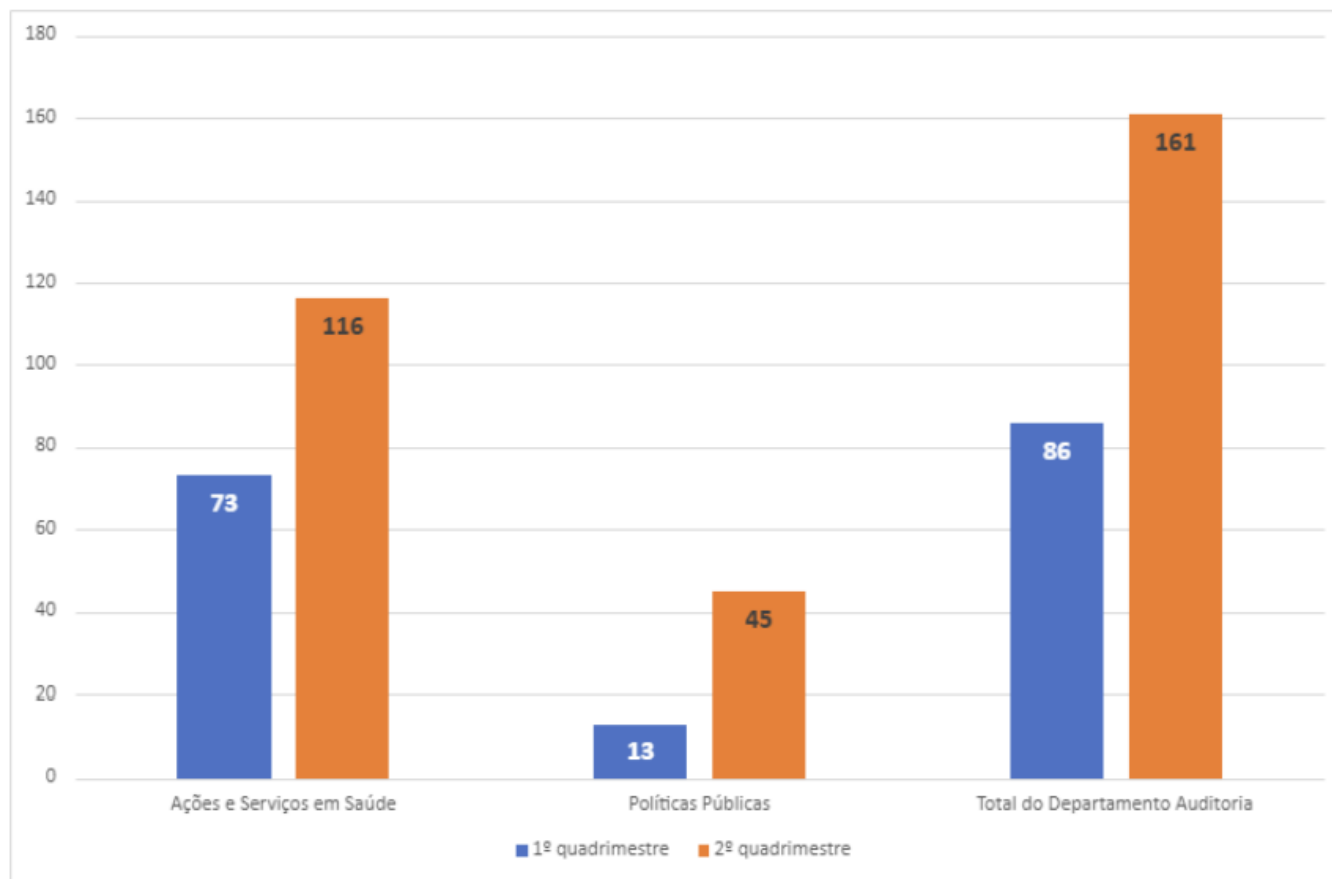
Emendas Parlamentares Federais Remanescentes do Exercício 2022: Foi executado **R\$ 127.579.286,00**, correspondendo ao percentual de **99,9%** em emendas parlamentares federais exercício 2022. O valor ainda não executado – **R\$ 100.000,00** – refere-se à entidade hospitalar que está regularizando documentação.

Emendas Parlamentares Federais do Exercício 2023: Até o encerramento do 2º quadrimestre de 2023, foram executados **R\$ 47.325.463,00**, representando **48,4%** do total executado de emendas federais do exercício 2023.




Auditoria

Quantitativo de auditorias concluídas, segundo objeto de auditoria, Rio Grande do Sul, 1º e ao 2º quadrimestre de 2023.



O montante financeiro retido no 2º quadrimestre foi de **R\$ 1.134.116,61.**

Fonte: elaboração própria.



Programas e ações executadas no 2º quadrimestre de 2023



GOVERNO DO ESTADO
RIO GRANDE DO SUL

Programas e ações executadas

No dia 27 de julho de 2023 foi aprovado, com ressalvas, o
Plano Estadual de Saúde,
pelo Conselho Estadual de Saúde (CES/RS), o qual irá nortear os
programas e ações de saúde no Rio Grande do Sul de 2024 a 2027.



Programas e ações executadas

Elaboração do *Mapa Estratégico da SES/RS* com base no *Mapa Estratégico do Governo*

MAPA ESTRATÉGICO DO GOVERNO

GOVERNO DO ESTADO RIO GRANDE DO SUL
O futuro nos une.

ESTADO PRÓSPERO

- Consolidar o equilíbrio fiscal
- Aumentar a capacidade e a eficiência de investimentos
- Intensificar as parcerias com o setor privado e o Terceiro Setor, qualificando e incrementando a infraestrutura e a prestação de serviços

PLANEJAMENTO, GOVERNANÇA E GESTÃO

- Assegurar o alinhamento estratégico e a atuação transversal em todos os níveis do governo
- Valorizar e desenvolver os servidores
- Consolidar os mecanismos de transparência e de governança
- Modernizar e agilizar os processos
- Promover o engajamento, a participação social e a articulação regional
- Promover a modernidade e eficiente governança de dados

SOCIEDADE INCLUSIVA, JUSTA E FELIZ

- Proporcionar educação de qualidade, inclusiva e equitativa, em um ambiente acolhedor e inspirador
- Promover políticas de equidade, inclusão social, produtiva e habilitação
- Promover a saúde e o bem-estar com assistência adequada, ígita e de qualidade
- Disseminar a cultura de paz e fortalecer a segurança e o combate ao crime
- Combater a pobreza e garantir a segurança alimentar das famílias em situação de vulnerabilidade
- Promover ações integradas de saúde e proteção para a Primeira Infância

DESENVOLVIMENTO ECONÔMICO INOVADOR

- Aprimorar a infraestrutura e diversificar os modos de transporte, incluindo os modos logísticos
- Fortalecer a articulação com os municípios e o desenvolvimento regional
- Fomentar ecossistemas de inovação e incentivar o aumento da produtividade da economia
- Promover a sustentabilidade ambiental, fomentando a transição energética e a adoção de soluções climáticas
- Promover justiça tributária, aperfeiçoando e simplificando o modelo de tributação
- Aprimorar as soluções de cidades por meio do governo digital
- Fomentar uma agenda de desenvolvimento e um ambiente de negócios mais ágil, articulado e inovador

Unidos para construir o futuro do Rio Grande do Sul reconhecido pelo desenvolvimento sustentável e inclusivo, pela geração de oportunidades e qualidade de vida para todos, pela diversidade e pelo acolhimento a todas as vocações e a todos os talentos e, ainda, por seu compromisso com um amanhã feliz e abundante para as novas gerações.

Salva mais: mapaestrategico.rs.gov.br

MAPA ESTRATÉGICO DA SES

| MISSÃO | VISÃO | VALORES |
|---|---|---|
| Propor, promover e executar políticas de saúde com vistas a garantir o direito à saúde da população e melhorar a qualidade de vida | Ser instituição de excelência na promoção e atenção integral à saúde, com equidade, resolutividade e inovação | Diálogo e construção coletiva, compromisso com o SUS, inovação, integração, transversalidade, valorização do(a) servidor(a), transparência, equidade, ética e eficiência nos resultados |
| SOCIEDADE | | |
| <ul style="list-style-type: none"> Promover ações integradas de cidadãos e proteção para a Primeira Infância Promover o cuidado em saúde mental e emocional Reduzir a morbimortalidade por causas evitáveis e externas | <ul style="list-style-type: none"> Fortalecer serviços em saúde modernos e ágeis Promover estratégias visando o envelhecimento saudável | <ul style="list-style-type: none"> Reduzir a incidência e morbimortalidade de doenças infectocontagiosas Aprimorar políticas de promoção de equidade, integralidade no cuidado e de visibilidade às populações vulneráveis e/ou específicas |
| PROCESSO | | |
| <ul style="list-style-type: none"> Fortalecer a Atenção Primária à Saúde enquanto política prioritária estruturante das Redes de Atenção à Saúde | <ul style="list-style-type: none"> Assegurar a continuidade da organização da média e alta complexidade, com vistas à melhoria do acesso, em tempo oportuno, e potencializando a regionalização da saúde | <ul style="list-style-type: none"> Fortalecer e assegurar a articulação entre os processos de planejamento, regulação, monitoramento, controle, avaliação e auditoria para a tomada de decisão Qualificar a Assistência Farmacêutica e integrá-la nas Redes de Atenção à Saúde Intensificar as ações de promoção à saúde e prevenção de doenças e agravos Fortalecer as ações de vigilância em saúde no âmbito estadual e municipal Articular entre atores-chave a construção de fluxos de enfrentamento à judicialização na saúde |
| GESTÃO | | |
| <ul style="list-style-type: none"> Fortalecer os temas transversais nas Redes de Atenção à Saúde Qualificar processos e fortalecer o uso de novas tecnologias, com vistas à interoperabilidade entre sistemas e bases de dados heterogêneas | <ul style="list-style-type: none"> Aprimorar os processos de educação permanente, de pesquisa em saúde e de atividades docentes Fortalecer a produção, a integração e a divulgação das informações em saúde | <ul style="list-style-type: none"> Aprimorar os mecanismos de transparência com a sociedade, fortalecendo as instâncias de controle e participação social Promover a melhoria das condições de trabalho, o dimensionamento adequado e a valorização dos(as) servidores(as) da SES Melhorar a comunicação e a integração dos processos de trabalho Fortalecer as ações de saúde com abordagem global, multissetorial e integral, voltado ao modelo de saúde única |
| FINANCEIRO | | |
| <ul style="list-style-type: none"> Cumprir o mínimo constitucional na saúde e dar transparência à alocação dos recursos | <ul style="list-style-type: none"> Alocar os recursos financeiros com foco na regionalização, fortalecendo as Redes de Atenção à Saúde | <ul style="list-style-type: none"> Aprimorar os mecanismos de monitoramento, controle, avaliação e auditoria para eficiência do gasto público |

GOVERNO DO ESTADO RIO GRANDE DO SUL
SECRETARIA DA SAÚDE

Programas e ações executadas

Ouvidoria SUS

Foram realizados **15.355 atendimentos** no segundo quadrimestre de 2023

5.101 geraram protocolos de Ouvidoria

4.425 protocolos (86,8%) encontram-se encerrados (fechados ou arquivados)

Alcançando uma **taxa de 85,1% de resposta dentro do prazo de 30 dias**, conforme previsto no artigo 16 da Lei Federal nº 13.460, de 26 de junho de 2017



Programas e ações executadas no 1º e 2º quadrimestre de 2023



Em julho, período do terceiro monitoramento da certificação, obteve-se como resultado para UBS Amigo do Idoso da RBC: **48 municípios Selo Bronze, 110 Prata e 165 Selo Ouro**



Desinstitucionalização de 11 ex-moradores do Hospital Colônia Itapuã, em 24 de julho de 2023 - através da inauguração do Serviço Residencial Terapêutico Palmeiras, da Prefeitura de Viamão, em convênio com o Estado.



O PIM fecha o segundo quadrimestre implantado em 257 municípios, representando um crescimento de 10% comparado com dezembro de 2022




Programas e ações executadas

Projeto Piloto junto a Fundação Oswaldo Cruz (FIOCRUZ)

Para aplicação de Ciência de Dados à Auditoria do SUS, com vistas a auxiliar a descoberta de informação útil a partir de grandes ou complexas bases de dados, bem como a tomada de decisão orientada por dados.

Residência Integrada em Saúde



O valor pago em bolsas de estudo para os Residentes totalizou
R\$ 3.227.082,35 no segundo quadrimestre.



Programas e ações executadas

Programa Cirurgias +

No segundo quadrimestre de 2023 (até o mês de julho)

foi encaminhado para pagamento o quantitativo de

7.607 consultas e 3.881 cirurgias

na modalidade ambulatorial e hospitalar.



Programas e ações executadas

Foi pactuado na Comissão Intergestores Bipartite (CIB/RS) no final do mês de abril a Resolução N° 104/23 CIB/RS, o **Plano Estadual de Redução das Filas de Cirurgias Eletivas**.



Requisito para adesão ao Programa Nacional de Redução de Filas de Cirurgias Eletivas, instituído pela Portaria GM/MS N° 90/23, que destina para o estado do Rio Grande do Sul o valor de **R\$ 32,2 milhões** para execução dos procedimentos.

(Portaria SAES/MS n° 398/23)




Nos meses de junho e julho foram realizados **696 procedimentos cirúrgicos**, nas modalidades hospitalar e ambulatorial, sendo **498 cirurgias de oftalmologia**.



Programas e ações executadas

Recomposição do Teto de Média e Alta Complexidade (MAC) do Estado



No mês de maio foi pactuada a Resolução CIB/RS nº 220/2023 que aprovou a solicitação de recomposição do Limite Financeiro da Média e Alta Complexidade (**Teto MAC**), no montante de **R\$ 331.037.317,60**.



Programas e ações executadas

Programa Inverno Gaúcho



Portaria SES/RS nº 579, de 29/05/2023.

Os hospitais com até dez leitos de UTI pediátrica receberam R\$ 250.000,00 e aqueles com mais de dez R\$ 375.000,00.

Hospitais com porta de entrada de urgência e emergência receberam R\$ 90.000,00.

Foram beneficiados com recurso 87 hospitais, sendo 53 sob a gestão estadual e 34 sob a gestão municipal

A transferência do recurso financeiro é em caráter excepcional e temporário.



GOVERNO DO ESTADO
RIO GRANDE DO SUL

Programas e ações executadas

Campanha "O Amor Vive"



Lançada a campanha “**O Amor Vive**”, iniciativa do Estado para mobilizar a sociedade, ampliar a conscientização e incentivar a doação de órgãos e tecidos, na busca pela diminuição da lista de espera por transplantes.



Obrigada

Arita Bergmann

Secretária de Estado da Saúde do Rio Grande do Sul

Ana Lúcia Pires Afonso da Costa

Secretária Adjunta de Estado da Saúde do Rio Grande do Sul

 /governodoRS

 @governo_rs

 @governodo_rs

 /governors



GOVERNO DO ESTADO
RIO GRANDE DO SUL

Relatório elaborado pelo Grupo de Trabalho Monitoramento e Avaliação (GTPMA), coordenado pela Assessoria de Gestão e Planejamento (AGEPLAN)

Os relatórios de gestão da SES/RS estão disponíveis em: www.saude.rs.gov.br/planejamento